

# SketchUp

## Dessinez en 3D






Créez en 3D! lancez SketchUp, dessinez une forme et, en un clic, donnez-lui du volume. Retraavaillez-la, ajoutez-lui de la couleur. Avec de l'entraînement, vous allez créer de véritables objets virtuels à regarder sous tous les angles. Vous pourrez même les déposer sur une carte de Google Earth, histoire de marquer votre territoire.

Editeur: **Google**

A télécharger sur : <http://sketchup.google.com/intl/fr/>

## XP/Vista/Mac OS X

Destiné aux phases conceptuelles du dessin, Google SketchUp est un logiciel 3D à la fois puissant et facile à apprendre, qui combine des outils simples mais complets permettant de rationaliser et de simplifier la conception en 3D. Que ce soit pour dessiner des formes simples ou complexes, créer des modèles conceptuels ou réalistes, Google SketchUp vous donne les outils nécessaires pour créer et modifier rapidement et facilement des modèles 3D. Si vous utilisez Google Earth, Google SketchUp vous permet de placer vos modèles en utilisant des coordonnées géographiques réelles et de les partager avec des utilisateurs du monde entier grâce à la [Banque d'images 3D de Google](#).

-  **Simple** : maîtrisez rapidement l'ensemble limité d'outils
-  **Rapide** : modélisez aussi vite que vous pensez
-  **Puissant** : dessinez tout ce que vous voulez, une boîte à chaussures, un gratte-ciel...
-  **Souple** : créez des modèles approximatifs (conceptuels) ou rigoureux (précis)
-  **Amusant** : placez vos modèles dans Google Earth